

ICE | OUTUBRO 2025

ÍNDICE GERAL

58,3

VARIÇÃO / MÊS ANTERIOR

6,50

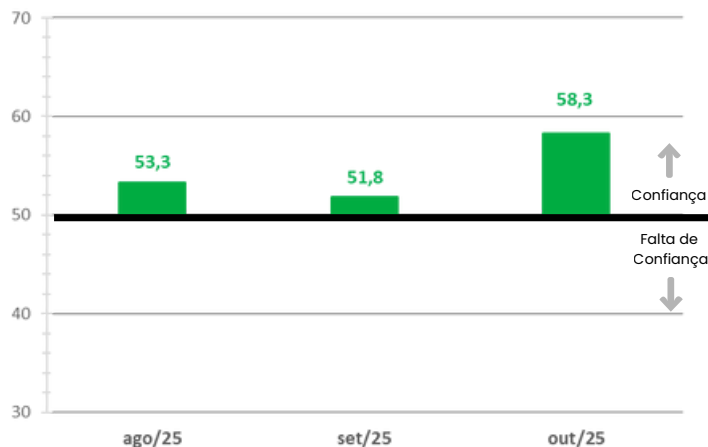
ÍNDICE DE CONFIANÇA EMPRESARIAL DE OUTUBRO TEM FORTE ALTA

O índice de confiança empresarial de Concórdia/SC medido pelo Núcleo de Economia da ACIC, em outubro de 2025 foi de **58,3 pontos**, o resultado demonstrado foi acima da linha de 50 pontos que divide a percepção entre otimismo e pessimismo.

Houve variação positiva de **6,50 pontos** em relação aos 51,8 pontos medidos em setembro.

O indicador mostra forte otimismo no mês atual e uma variação muito positiva em relação ao mês anterior.

Índice Confiança Empresarial Concórdia/SC

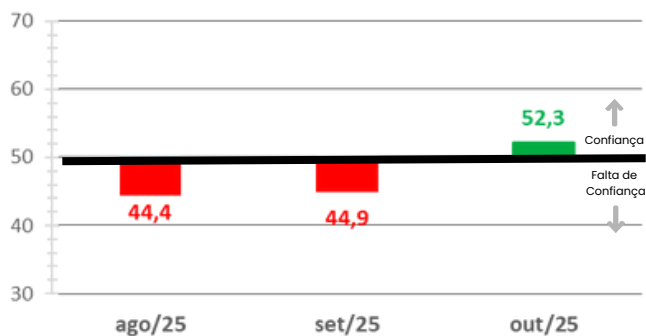


Fonte: Núcleo Economia ACIC

O índice varia de 0 a 100. Valores acima de 50 pontos indicam confiança do empresário e quanto mais acima de 50 pontos, maior e mais disseminada é a confiança. Valores abaixo de 50 pontos indicam falta de confiança do empresário e quanto mais abaixo de 50 pontos, maior e mais disseminada é a falta de confiança.

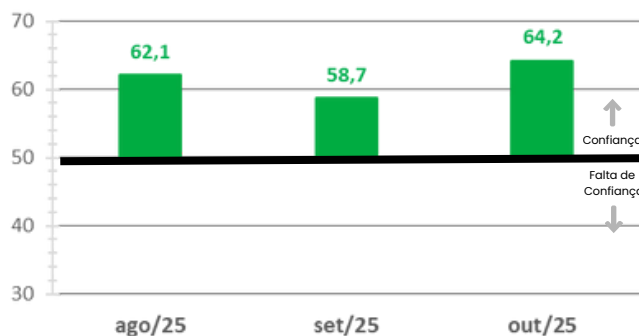
ÍNDICE DE DIFUSÃO

Índice Situação Atual



Fonte: Núcleo Economia ACIC

Índice Expectativa Futura








Fonte: Núcleo Economia ACIC

Os difusores do índice, dividido por **Situação Atual**, medido em **52,3 pontos** e as **Expectativas Futuras**, medidas em **64,2 pontos**, podemos notar que:

A Situação Atual que mede a relação entre o momento de hoje e o passado recente variou positivamente 7,40 pontos, saindo de 44,9 em setembro para 52,3 em outubro, mostrando forte melhora. Saindo do pessimismo para otimismo ficando acima de 50 pontos, esse resultado foi formado principalmente por uma estabilização nos indicadores, como custos que para 51% das empresas ficou estável, assim como a economia local que ficou estável para 53% das empresas, ainda um aumento em vendas, que para 42% das empresas teve aumento e 38% das empresas mantiveram venda igual ao mês anterior.

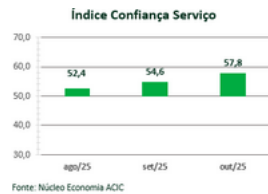
Já o índice de Expectativas Futuras, que mede o confiança em relação aos próximos meses, teve uma alta de 5,50 pontos. Saindo de 58,7 em setembro para 64,2 pontos em outubro. Mantendo acima dos 50 pontos, mostrando um otimismo em relação ao futuro. Esse otimismo ainda está baseado em vendas, que para 75% das empresas tendem a aumentar (no mês passado eram 59%). Outro fator foi a melhora conjuntural da empresa que para 65% das respostas estará melhor do que está hoje (51% no mês anterior). Fator que reflete também na intenção de contratação, 44% das empresas pretendem aumentar o quadro de colaboradores nos próximos meses.

ÍNDICE SETORIAL

	 Geral	 Serviço	 Comércio	 Construção	 Indústria
Índice Setor	58,3	57,8	54,2	66,7	57,3
Varição Mês Anterior	6,5	3,2	4,7	12,5	14,1
% Participação	100%	56,4%	20,0%	9,1%	14,5%
Índice Situação Atual por Setor	52,3	51,1	50,8	61,7	46,9
Índice de Expectativa Futura por Setor	64,2	64,5	57,6	71,7	67,7

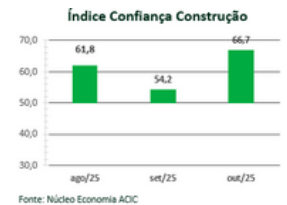
Índice Setorial de Serviço

O índice de serviço mostra em setembro um resultado de 57,8 pontos, variando 3,20 pontos em relação a agosto (54,6 pontos), uma leitura de situação atual positiva, 51,1 pontos e uma expectativa futura muito otimista 64,5 pontos compõem o indicador.



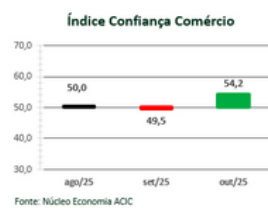
Índice Setorial de Construção

O índice de construção mostrou forte variação positiva 12,50 pontos, mostrando forte otimismo chegando a 66,7 pontos em outubro. Alta puxada pela expectativa futura que era 56,9 em setembro e foi a 71,7 pontos em outubro mostrando forte otimismo.



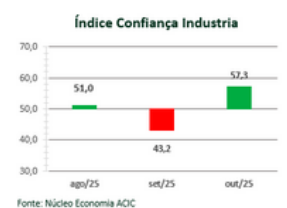
Índice Setorial de Comércio

O índice de comércio variou 4,70 pontos, ficando em 54,2 pontos, a situação atual foi de 50,8 pontos mostrando melhora e a expectativa futura, manteve forte otimismo ficando em 57,6 pontos.



Índice Setorial da Indústria

O índice da Indústria teve forte alta de 14,1 pontos ficando em 57,3 pontos. Com forte melhora na situação atual de 28,2 em setembro e 46,9 em outubro. A expectativa futura ficou em 67,7 pontos acima do número do mês anterior de 58,3 pontos.



Indicadores Financeiros

Dados Mensais	Agosto	Setembro	Outubro
Taxa de Juros (Selic %a.a.)	15,00	15,00	15,00
Câmbio (R\$/US\$)	5,43	5,32	5,38
IBOV(Índice Ibovespa: pontos)	141.422	146.237	149.540
Bitcoin (US\$/BTC)	109.243	114.064	110.104

Fonte: Banco Central, B3, TradingView, Binance, fim de período

Dados Inflação	Agosto	Setembro	12 meses	Ano
IPCA (Variação %)	-0,11	0,48	5,17	3,64
INPC (Variação %)	-0,21	0,52	5,10	3,62

Fonte: IBGE

Dados Anuais	2024	*Projeções Focus Banco Central		
		2025	2026	2027
IPCA (Variação %)	4,83	4,55	4,20	3,80
PIB (Variação % sobre ano anterior)	3,4	2,16	1,78	1,90
Câmbio (R\$/US\$)	6,18	5,41	5,50	5,50
Taxa de Juros (Selic %a.a.)	12,25	15,00	12,25	10,50

* Projeção do relatório Focus de 31 de outubro de 2025, projeções para fim de período.

Fonte: IBGE, Banco Central

Compilação, 04 de Outubro de 2025

"Avaliando a forte alta do índice de outubro, 6,50 pontos, notamos uma melhora notável no índice de difusão atual que saiu de pessimismo de para otimismo (44,9 pontos para 52,3 pontos) melhorando a avaliação da conjuntura econômica local em relação ao trimestre anterior, podemos considerar pontos como uma inflação mais estável, mantendo custos controlados, consumo ainda aquecido apesar da taxa de juros ainda alta, que mantem um fluxo de vendas positivo, como fatores de melhora. Quando olhamos os dados de expectativa, mantivemos o otimismo com uma alta considerável, saindo de 58,7 para 64,2 pontos, fatores como custos projetados estáveis, expectativa de crescimento em vendas e estabilidade na conjuntura econômica local, com inflação menor que o projetado, câmbio estável, com volatilidade menor e consumo projetado ainda aquecido, podem explicar o otimismo.

Tiago Nietiedt | Núcleo de Economia ACIC

ÍNDICE DE CONFIANÇA EMPRESARIAL DE CONCÓRDIA/SC | Publicação mensal da ASSOCIAÇÃO EMPRESARIAL DE CONCÓRDIA - ACIC | www.acicconcordia.org.br | Núcleo de Economia



Especificações Técnicas

Coleta de dados foi realizada entre os dias 19 a 31 de Outubro 2025.

O perfil da amostra contém 55 empresas totais, sendo: 28 de pequeno porte; 21 de médio porte e 6 de grande porte.

Desenvolvido pelo Núcleo de Economia-ACIC

Desenvolvimento: Tiago Nietiedt | Design e Edição: Daniele Andrin
Consultoria: Osvaldo Mota | Coordenação: Getúlio Martini

Índice de Confiança Empresarial de Concórdia/SC
ICE-ACIC Concórdia/SC - Ano 2025 - Número 03

Disclaimer

O Índice de Confiança do Empresário Local reflete exclusivamente a percepção dos empresários participantes da pesquisa no período de referência. Os resultados apresentados não constituem recomendação de investimento, decisão de crédito ou garantia de desempenho futuro da economia ou das empresas. A utilização das informações é de inteira responsabilidade do usuário.